



PERIODICO OFICIAL

ORGANO DE DIFUSION OFICIAL DEL GOBIERNO
CONSTITUCIONAL DEL ESTADO LIBRE
Y SOBERANO DE TABASCO.

PUBLICADO BAJO LA DIRECCION DE LA SECRETARIA DE GOBIERNO
Registrado como correspondencia de segunda clase con fecha
17 de agosto de 1926 DGC Núm. 0010826 Características 11282816

Epoca 6a.	Villahermosa, Tabasco	18 DE ENERO DE 2017	Suplemento 7760 D
-----------	-----------------------	---------------------	----------------------

No.- 6804


ACUERDO



Gobierno del
Estado de Tabasco



Tabasco
cambia contigo



SPF
Secretaría de Planeación y Finanzas


En la ciudad de Villahermosa, Tabasco, con fecha 9 de enero del año dos mil diecisiete; para dar cumplimiento a lo ordenado en el penúltimo párrafo del artículo 6 de la Ley de Coordinación Fiscal, y con fundamento en el artículo 11, fracción III y VI del Reglamento para la Impresión, Publicación y Resguardo del Periódico Oficial del Estado de Tabasco; se emite el siguiente:

ACUERDO

Con fundamento en el artículo 6 de la Ley de Coordinación Fiscal, que prevé que las Entidades Federativas deberán publicar trimestralmente, las participaciones federales que son transferidas a los municipios y en su caso el ajuste realizado al término de cada ejercicio fiscal, para dar cumplimiento a esta disposición, se ordena la publicación correspondiente a los **anexos de Participaciones Federales ministradas a los municipios en el cuarto trimestre y anual del**

Ejercicio Fiscal 2016, firmados por el L.C.P. Gustavo Álvarez Larios, Subsecretario de Ingresos de la Secretaría de Planeación y Finanzas.

Subsecretario de Ingresos



L. C. P. Gustavo Álvarez Larios

Paseo de la Sierra 435 Col. Reforma
315 4740 y 315 8300
Villahermosa, Tabasco, México
www.spf.tabasco.gob.mx



Tabasco
cambie contigo



ANEXO III

PARTICIPACIONES FEDERALES MINISTRADAS A LOS MUNICIPIOS EN EL IV TRIMESTRE DEL EJERCICIO FISCAL 2016

Municipio	Fondo General de Participaciones	Fondo de Fomento Municipal	Impuesto Especial sobre Producción y Servicios	Fondo de Fiscalización	Fondo de Extracción de Hidrocarburos	Rezago del Impuesto Estatal Vehicular y Tenencia	Impuesto Sobre Automóviles Nuevos	Fondo de Compensación del Impuesto Sobre Automóviles Nuevos	Fondo de Compensación y Combustibles Municipal (30%)	TOTAL
Balancan	30,262,480	5,482,765	423,325	3,494,711	2,946,474	47,275	230,533	79,072	715,303	43,681,936
Cárdenas	53,734,297	9,735,859	755,504	6,194,731	5,213,881	84,393	408,880	139,945	1,262,732	77,530,222
Centla	35,069,159	6,354,784	493,037	4,042,670	3,403,143	55,106	266,957	91,343	823,923	50,600,122
Centro	194,620,636	35,271,459	2,732,887	22,441,820	18,902,698	305,681	1,482,636	507,324	4,577,009	280,842,150
Comalcalco	55,636,670	10,079,549	780,655	6,418,750	5,405,743	87,160	423,445	145,074	1,310,740	80,287,786
Cunduacán	42,035,614	7,614,605	585,742	4,860,834	4,103,159	65,366	320,382	110,084	998,190	60,693,976
Emiliano Zapata	26,167,678	4,745,587	368,665	3,012,724	2,536,608	41,373	199,603	68,085	612,097	37,752,420
Huamanguillo	50,730,753	9,195,219	713,293	5,846,786	4,923,211	79,834	386,501	132,133	1,190,950	73,198,680
Jalapa	25,494,493	4,619,855	358,624	2,938,368	2,473,097	40,088	194,056	66,382	598,584	36,783,547
Jaipa de Méndez	37,048,521	6,718,400	521,227	4,267,612	3,594,690	58,479	282,643	96,482	868,129	53,456,183
Jonuta	24,424,234	4,425,663	343,244	2,815,998	2,370,743	38,354	185,921	63,629	574,142	35,241,928
Macuspana	46,578,697	8,441,587	655,716	5,366,602	4,516,237	73,340	354,614	121,228	1,092,324	67,200,345
Nacajuca	34,376,866	6,230,505	482,492	3,964,486	3,340,046	53,982	261,967	89,641	808,788	49,608,773
Paraiso	33,281,679	6,032,793	466,198	3,840,327	3,238,187	52,197	253,848	86,899	784,506	48,036,834
Tacotalpa	25,423,289	4,607,610	357,056	2,931,368	2,468,997	39,939	193,682	66,265	597,750	36,685,956
Teapa	30,178,125	5,472,893	424,053	3,477,411	2,930,589	47,592	230,350	78,651	707,982	43,547,646
Tenosique	33,419,156	6,056,704	469,821	3,852,083	3,243,313	52,556	254,524	87,052	784,887	48,220,096
TOTAL	778,482,547	141,085,837	10,931,639	89,767,281	76,610,816	1,222,715	5,930,542	2,029,289	18,308,036	1,123,368,602

Municipio	Fondo de Compensación y Combustibles Municipal (70%)	Fondo del Impuesto Sobre la Renta	TOTAL
Balancan	1,082,739	1,945,597	46,710,274
Cárdenas	4,741,705	-	62,271,927
Centla	1,948,542	7,635,353	60,184,017
Centro	12,219,825	18,446,234	311,508,209
Comalcalco	3,679,196	145,817	84,112,799
Cunduacán	2,412,367	2,140,461	65,246,804
Emiliano Zapata	563,286	1,870,106	40,185,812
Huamanguillo	3,421,254	5,357,719	81,977,653
Jalapa	694,442	1,387,376	38,865,365
Jaipa de Méndez	1,590,664	2,000,565	57,047,412
Jonuta	563,151	-	35,805,079
Macuspana	2,922,183	6,827,801	76,950,329
Nacajuca	2,195,778	1,789,166	53,593,719
Paraiso	1,652,950	2,337,216	52,027,000
Tacotalpa	883,571	1,423,815	38,993,342
Teapa	1,021,978	2,096,282	46,665,906
Tenosique	1,125,120	5,649,642	54,994,858
TOTAL	42,718,751	61,063,151	1,227,140,504



ANEXO VII

PARTICIPACIONES FEDERALES MINISTRADAS A LOS MUNICIPIOS EN EL MES DE OCTUBRE DEL EJERCICIO FISCAL 2016

Municipio	Fondo General de Participaciones	Fondo de Fomento Municipal	Impuesto Especial sobre Producción y Servicios	Fondo de Fiscalización	Fondo de Extracción de Hidrocarburos	Rezago del Impuesto Estatal Vehicular y Tenencia	Impuesto Sobre Automóviles Nuevos	Fondo de Compensación del Impuesto Sobre Automóviles Nuevos	Fondo de Compensación y Combustibles Municipal (30%)	TOTAL
Balancán	10 484,080	1,870,107	161,409	1,184,956	944,508	16,709	73,853	25,510	229,930	14,991,062
Cárdenas	19 686,057	3,511,874	303,111	2,225,228	1,773,695	31,378	138,688	47,902	431,784	28,151,717
Centla	12,772,077	2,278,230	196,635	1,443,554	1,150,636	20,356	89,969	31,075	280,108	18,262,640
Centro	69,504,718	12,397,964	1,070,071	7,855,718	6,261,670	110,775	489,612	169,108	1,524,329	99,383,965
Comalcalco	20,002,961	3,568,046	307,959	2,260,820	1,802,066	31,880	140,907	48,666	438,691	28,601,996
Cunduacán	13,996,253	2,496,594	215,481	1,581,916	1,260,920	22,307	98,593	34,054	306,956	20,013,074
Emiliano Zapata	9,427,526	1,681,643	145,143	1,065,539	849,327	15,025	66,410	22,937	206,758	13,480,308
Huimanguilín	18,285,714	3,261,730	281,521	2,066,729	1,647,360	29,143	126,810	44,488	401,030	26,146,525
Jalapa	9,336,772	1,665,455	143,746	1,055,279	841,149	14,881	65,771	22,717	204,768	13,350,538
Jalpa de Méndez	13,172,736	2,349,699	202,803	1,488,839	1,186,731	20,995	92,793	32,050	288,895	18,835,541
Jonuta	8,871,463	1,582,455	136,582	1,002,690	799,230	14,138	62,493	21,585	194,563	12,685,199
Macuspana	17,114,902	3,052,885	265,495	1,934,399	1,541,878	27,277	120,562	41,642	375,352	24,472,392
Nacajuca	12,181,373	2,172,863	187,540	1,376,790	1,097,417	19,414	85,811	29,638	267,153	17,417,999
Paraiso	11,457,854	2,043,812	176,402	1,295,020	1,032,240	18,262	80,713	27,877	251,286	16,383,506
Tacotalpa	9,086,219	1,621,119	139,919	1,027,189	818,755	14,484	64,020	22,112	199,317	12,995,134
Teapa	10,546,167	1,881,181	162,365	1,191,972	950,102	16,808	74,290	25,659	231,291	15,079,835
Tenosique	12,087,960	2,156,200	186,101	1,366,232	1,089,004	19,266	85,151	29,410	265,105	17,284,429
TOTAL	278,018,872	49,591,857	4,280,283	31,422,870	25,046,688	443,098	1,958,446	676,430	6,097,316	397,535,860

Municipio	Fondo de Compensación y Combustibles Municipal (70%)	Fondo del Impuesto Sobre la Renta	TOTAL
Balancán	360,596	984,487	16,336,145
Cárdenas	1,579,180	-	29,730,897
Centla	648,943	2,143,399	21,054,982
Centro	4,069,696	79,255	103,532,916
Comalcalco	1,225,321	145,817	29,973,134
Cunduacán	803,416	866,497	21,684,987
Emiliano Zapata	187,597	651,686	14,319,593
Huimanguilín	1,139,416	3,840,208	31,126,149
Jalapa	231,277	461,101	14,042,916
Jalpa de Méndez	529,756	1,025,396	20,390,693
Jonuta	187,553	-	12,872,752
Macuspana	973,205	6,727,301	32,172,898
Nacajuca	731,283	389,059	18,538,341
Paraiso	550,499	1,124,619	18,058,624
Tacotalpa	294,265	540,355	13,829,754
Teapa	340,360	-	15,420,195
Tenosique	374,710	2,327,414	19,986,553
TOTAL	14,227,073	21,308,596	433,071,529



ANEXO VII

PARTICIPACIONES FEDERALES MINISTRADAS A LOS MUNICIPIOS EN EL MES DE NOVIEMBRE DEL EJERCICIO FISCAL 2016

Municipio	Fondo General de Participaciones	Fondo de Fomento Municipal	Impuesto Especial sobre Producción y Servicios	Fondo de Fiscalización	Fondo de Extracción de Hidrocarburos	Rezago del Impuesto Estatal Vehicular y Tenencia	Impuesto Sobre Automóviles Nuevos	Fondo de Compensación del Impuesto Sobre Automóviles Nuevos	Fondo de Compensación y Combustibles Municipal (30%)	TOTAL
Balancán	9,765,518	1,738,956	116,115	1,196,106	1,039,862	11,661	73,185	27,737	278,945	14,248,085
Cárdenas	16,235,488	2,891,072	193,044	1,988,563	1,728,807	19,387	121,672	46,110	463,756	23,687,899
Centla	10,585,279	1,884,933	125,862	1,296,511	1,127,156	12,639	79,327	30,063	302,361	15,444,131
Centro	59,543,637	10,603,004	707,991	7,293,051	6,340,396	71,102	446,233	169,108	1,700,822	86,875,344
Comalcalco	17,289,138	3,078,697	205,573	2,117,617	1,841,004	20,645	129,568	49,100	493,852	25,225,194
Cunduacán	14,238,399	2,535,448	169,299	1,743,954	1,516,149	17,002	106,706	40,439	406,709	20,774,105
Emiliano Zapata	7,576,547	1,349,165	90,087	927,994	806,777	9,047	56,780	21,517	216,419	11,054,333
Humanguillo	15,226,957	2,711,482	181,053	1,865,035	1,621,417	18,183	114,114	43,243	434,947	22,216,431
Jalapa	7,637,567	1,360,030	90,813	935,466	813,273	9,120	57,236	21,691	218,162	11,143,360
Jalpa de Méndez	10,946,798	1,949,309	130,160	1,340,791	1,165,652	13,073	82,038	31,090	312,687	15,971,598
Jonuta	7,415,497	1,320,486	88,172	908,268	789,627	8,854	55,573	21,060	211,818	10,819,355
Macuspana	13,781,623	2,454,109	163,867	1,688,007	1,467,510	16,456	103,282	39,142	393,663	20,107,659
Nacajuca	10,574,434	1,883,002	125,733	1,295,183	1,125,999	12,627	79,249	30,032	302,052	15,428,311
Paraiso	10,479,537	1,866,103	124,605	1,283,560	1,115,895	12,515	78,536	29,763	299,340	15,289,854
Tacotalpa	7,756,456	1,381,557	92,250	950,275	826,144	9,263	58,144	22,034	221,615	11,319,740
Teapa	9,052,782	1,612,039	107,640	1,108,807	963,968	10,810	67,843	25,710	258,587	13,208,186
Tenosique	10,066,888	1,792,622	119,697	1,233,017	1,071,956	12,022	75,443	28,591	287,554	14,687,790
TOTAL	238,174,547	42,412,014	2,831,961	29,172,205	25,361,692	284,406	1,784,931	676,430	6,803,289	347,501,376

Municipio	Fondo de Compensación y Combustibles Municipal (70%)	Fondo del Impuesto Sobre la Renta	TOTAL
Balancán	402,347	-	14,650,432
Cárdenas	1,762,023	-	25,449,922
Centla	724,081	-	16,168,212
Centro	4,540,902	6,875,596	100,291,842
Comalcalco	1,367,194	-	26,592,388
Cunduacán	896,436	618,505	22,289,048
Emiliano Zapata	209,318	610,022	11,873,673
Humanguillo	1,271,342	626,718	24,116,491
Jalapa	258,056	248,420	11,649,836
Jalpa de Méndez	591,092	-	16,562,690
Jonuta	209,267	-	11,028,622
Macuspana	1,085,887	500	21,194,046
Nacajuca	815,954	-	16,244,265
Paraiso	614,238	-	15,904,092
Tacotalpa	328,336	441,896	12,089,972
Teapa	379,766	13,505	13,601,459
Tenosique	416,096	2,138,168	17,244,054
TOTAL	15,874,335	13,575,329	376,951,043



ANEXO VII

PARTICIPACIONES FEDERALES MINISTRADAS A LOS MUNICIPIOS EN EL MES DE DICIEMBRE DEL EJERCICIO FISCAL 2016

Municipio	Fondo General de Participaciones	Fondo de Fomento Municipal	Impuesto Especial sobre Producción y Servicios	Fondo de Fiscalización	Fondo de Extracción de Hidrocarburos	Rezago del Impuesto Estatal Vehicular y Tenencia	Impuesto Sobre Automoviles Nuevos	Fondo de Compensación del Impuesto Sobre Automoviles Nuevos	Fondo de Compensación y Combustibles Municipal (30%)	TOTAL
Balancán	10,012,882	1,873,702	145,801	1,113,649	962,104	18,905	83,495	25,825	206,428	14,442,791
Cárdenas	17,810,752	3,332,913	259,349	1,980,940	1,711,379	33,628	148,520	45,933	367,192	25,690,606
Centla	11,711,803	2,191,621	170,540	1,302,605	1,125,351	22,111	97,661	30,205	241,454	16,893,351
Centroc	65,572,281	12,270,491	954,825	7,293,051	6,300,632	123,804	546,791	169,108	1,351,858	94,582,841
Comalcalco	18,344,571	3,432,806	267,123	2,040,313	1,762,673	34,635	152,970	47,308	378,197	26,460,596
Cunduacán	13,800,962	2,582,563	200,962	1,534,964	1,326,090	26,057	115,083	35,591	284,525	19,906,797
Emiliano Zapata	9,163,605	1,714,779	133,435	1,019,191	880,504	17,301	76,413	23,631	188,920	13,217,779
Huimanguillo	17,218,082	3,222,007	250,719	1,915,022	1,654,434	32,508	143,577	44,402	354,973	24,835,724
Jalapa	8,520,154	1,594,370	124,065	947,623	818,675	16,087	71,047	21,974	175,654	12,289,649
Jalpa de Méndez	12,928,967	2,419,392	188,264	1,437,962	1,242,307	24,411	107,812	33,342	266,547	18,649,044
Jonuta	6,137,274	1,522,722	118,490	905,040	781,886	15,362	67,855	20,984	167,761	11,737,374
Macuspana	15,662,172	2,934,593	228,354	1,744,196	1,506,849	29,607	130,770	40,444	323,309	22,620,294
Nacajuca	11,621,059	2,174,640	169,219	1,292,513	1,116,630	21,941	96,907	29,971	239,583	16,762,463
Paraiso	11,344,448	2,122,878	165,191	1,261,747	1,090,052	21,420	94,599	29,259	233,880	16,363,474
Tacotalpa	8,576,612	1,604,934	124,887	953,904	824,098	16,192	71,518	22,119	176,818	12,371,082
Teapa	10,579,176	1,979,673	154,048	1,176,632	1,016,519	19,974	88,217	27,282	218,104	15,259,625
Tenosique	11,264,306	2,107,882	164,023	1,252,834	1,082,353	21,268	93,930	29,051	232,228	16,247,877
TOTAL	262,289,128	49,081,966	3,819,295	29,172,206	25,202,536	495,211	2,187,165	676,429	5,407,431	378,331,367

Municipio	Fondo de Compensación y Combustibles Municipal (70%)	Fondo del Impuesto Sobre la Renta	TOTAL
Balancán	319,796	961,110	15,723,697
Cárdenas	1,400,502	-	27,091,108
Centla	575,518	5,491,954	22,960,823
Centroc	3,609,227	9,491,383	107,683,451
Comalcalco	1,086,661	-	27,547,277
Cunduacán	712,513	653,459	21,272,769
Emiliano Zapata	166,371	608,396	13,992,546
Huimanguillo	1,010,496	888,793	26,735,013
Jalapa	205,109	677,855	13,172,613
Jalpa de Méndez	469,816	975,169	20,094,029
Jonuta	166,331	-	11,903,705
Macuspana	863,091	100,000	23,583,385
Nacajuca	648,541	1,400,109	18,811,113
Paraiso	488,213	1,212,597	18,064,284
Tacotalpa	260,970	441,564	13,073,616
Teapa	301,850	2,082,777	17,644,252
Tenosique	332,314	1,184,060	17,764,251
TOTAL	12,617,339	26,169,226	417,117,932

Subsecretario de Ingresos

L. C. F. Gustavo Álvarez Larios





ANEXO III
PARTICIPACIONES FEDERALES MINISTRADAS A LOS MUNICIPIOS EN EL EJERCICIO FISCAL 2016

Municipio	Fondo General de Participaciones	Fondo de Fomento Municipal	Impuesto Especial sobre Producción y Servicios	Fondo de Fiscalización	Fondo de Extracción de Hidrocarburos	Rezago del Impuesto Estatal Vehicular y Tenencia	Impuesto Sobre Automoviles Nuevos	Fondo de Compensación del Impuesto Sobre Automoviles Nuevos	Fondo de Compensación y Combustibles Municipal (30%)	TOTAL
Balancán	126,915,612	22,336,386	1,521,982	13,324,778	9,767,740	259,029	905,068	301,585	2,893,495	178,225,675
Cárdenas	241,358,942	42,477,134	2,907,633	25,303,346	18,382,074	497,863	1,730,109	572,648	5,488,743	338,718,492
Centla	157,356,831	27,679,896	1,882,980	16,471,456	12,061,920	322,471	1,118,809	372,604	3,582,132	220,849,101
Centro	856,114,321	150,645,413	10,263,276	89,694,332	65,649,973	1,753,404	6,096,485	2,029,291	19,505,482	1,201,751,977
Comalcalco	257,210,265	45,219,357	3,064,097	26,900,200	19,643,576	527,032	1,823,845	608,502	5,866,969	360,863,843
Cunduacán	174,755,940	30,762,120	2,098,381	18,346,383	13,499,132	355,519	1,247,286	415,280	3,992,088	245,472,129
Ermiliano Zapata	114,723,855	20,188,993	1,378,430	12,015,428	8,789,869	235,837	819,890	271,856	2,604,172	161,028,332
Huimanguillo	229,954,802	40,468,421	2,759,343	24,071,269	17,551,272	472,585	1,637,879	544,354	5,242,593	322,702,518
Jalapa	113,284,953	19,932,022	1,357,665	11,863,616	8,693,343	232,030	805,796	268,404	2,578,701	159,016,530
Jalpa de Méndez	144,633,184	25,508,209	1,751,455	15,211,009	11,277,094	292,801	1,028,859	344,176	3,300,302	203,347,089
Jonuta	107,318,275	18,880,300	1,285,669	11,242,834	8,263,077	219,651	763,821	254,371	2,441,783	150,659,781
Macuspana	209,477,886	36,858,260	2,509,328	21,921,155	16,018,871	429,168	1,488,129	495,847	4,772,861	293,971,505
Nacajuca	157,829,718	27,753,245	1,863,652	16,519,679	12,062,458	324,093	1,121,699	373,747	3,601,063	221,469,354
Paraiso	147,734,038	25,974,771	1,759,254	15,462,040	11,335,982	302,082	1,048,691	349,809	3,368,152	207,334,819
Tacotalpa	111,445,690	19,611,414	-1,337,121	11,679,807	8,571,742	228,317	794,436	264,258	2,525,506	156,468,291
Teapa	121,876,948	21,467,032	1,467,885	12,797,786	9,415,566	248,273	869,590	289,530	2,777,421	171,210,031
Tenosique	152,466,034	26,818,669	1,824,924	15,952,213	11,626,242	313,455	1,085,550	360,891	3,470,462	213,916,440
TOTAL	3,424,457,294	602,581,644	41,063,075	358,777,331	262,699,931	7,013,610	24,385,942	8,117,155	78,021,925	4,807,007,907

Municipio	Fondo de Compensación y Combustibles Municipal (70%)	Fondo del Impuesto Sobre la Renta	TOTAL
Balancán	4,614,219	6,596,291	189,436,185
Cárdenas	20,207,358	4,137,634	363,063,484
Centla	8,303,948	22,197,114	251,350,163
Centro	52,076,271	18,446,234	1,272,274,482
Comalcalco	15,679,343	6,277,888	382,821,074
Cunduacán	10,280,599	8,098,320	263,851,048
Ermiliano Zapata	2,400,507	7,476,164	170,905,003
Huimanguillo	14,580,093	10,088,305	347,370,916
Jalapa	2,959,447	4,501,534	166,477,511
Jalpa de Méndez	6,778,806	8,129,464	218,255,361
Jonuta	2,399,940	1,154,015	154,213,736
Macuspana	12,453,237	6,966,936	313,391,678
Nacajuca	9,357,578	4,227,111	235,054,043
Paraiso	7,044,246	12,496,587	226,875,652
Tacotalpa	3,765,445	4,213,049	164,446,785
Teapa	4,355,281	5,522,873	181,088,185
Tenosique	4,794,838	14,010,794	232,724,072
TOTAL	182,051,158	144,540,312	5,133,699,377

Subsecretario de Ingresos

L. C. P. Gustavo Alvarez Larios



**Gobierno del
Estado de Tabasco**

**Tabasco
cambia contigo**

"2016, Año del Nuevo Sistema de Justicia Penal"

El Periódico Oficial circula los miércoles y sábados.

Impreso en la Dirección de Talleres Gráficos de la Secretaría de Administración, bajo la Coordinación de la Dirección General de Asuntos Jurídicos de la Secretaría de Gobierno.

Las leyes, decretos y demás disposiciones superiores son obligatorias por el hecho de ser publicadas en este periódico.

Para cualquier aclaración acerca de los documentos publicados en el mismo, favor de dirigirse al inmueble ubicado en la calle Nicolás Bravo Esq. José N. Rovirosa # 359, 1° piso zona Centro o a los teléfonos 131-37-32, 312-72-78 de Villahermosa, Tabasco.